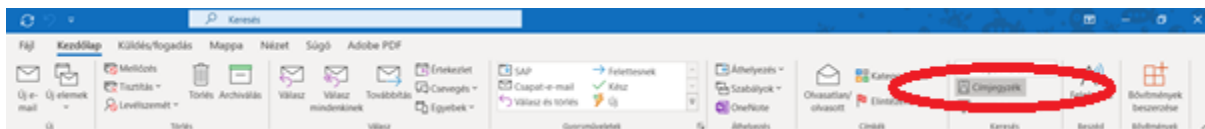


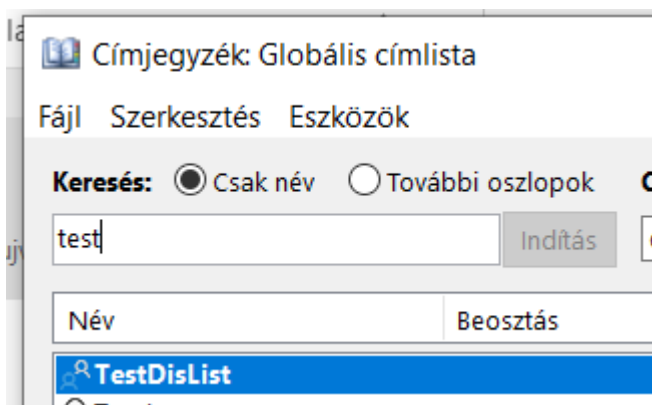
Terjesztési listák

Lista szerkesztése Outlook telepített kliensben!

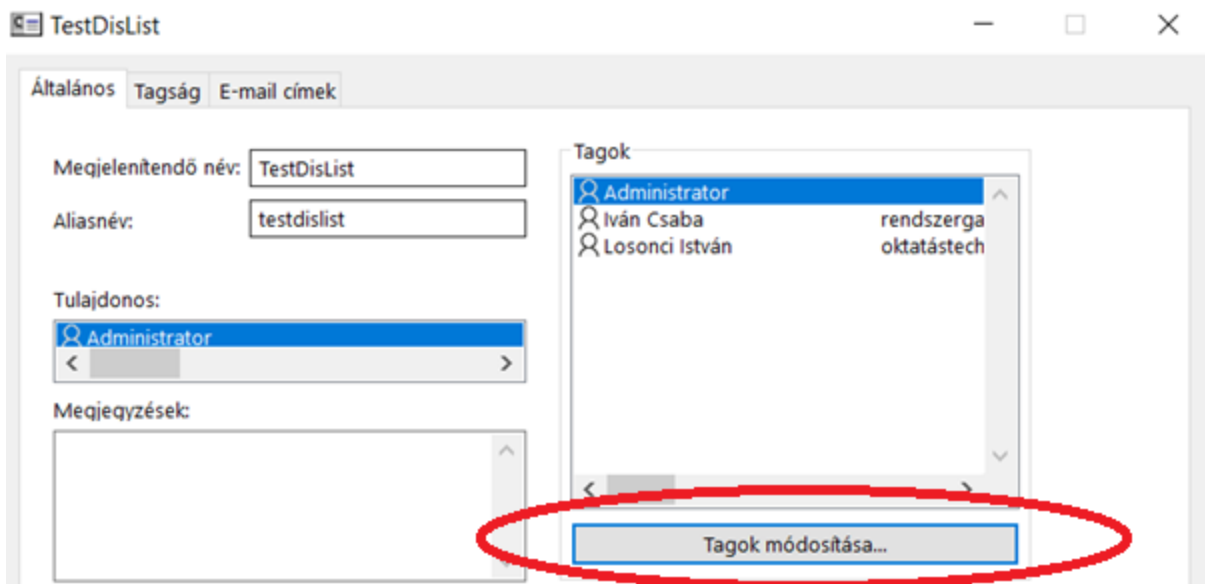
1. Címjegyzék gomb:



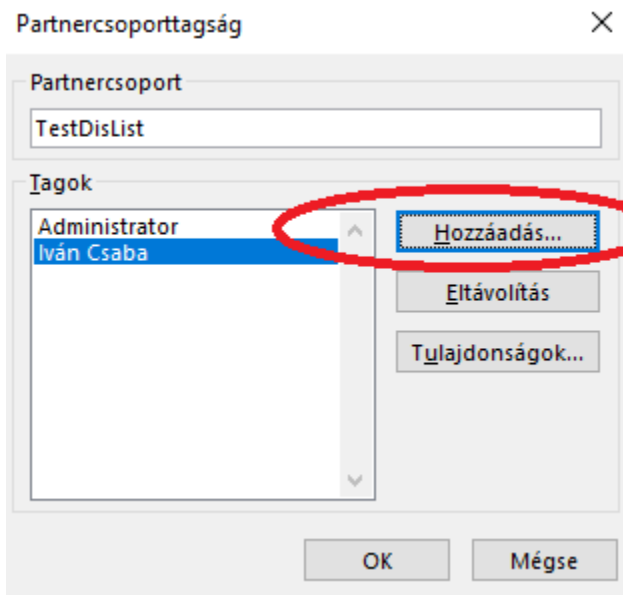
2. Ki kell keresni a Terjesztési lista nevét:



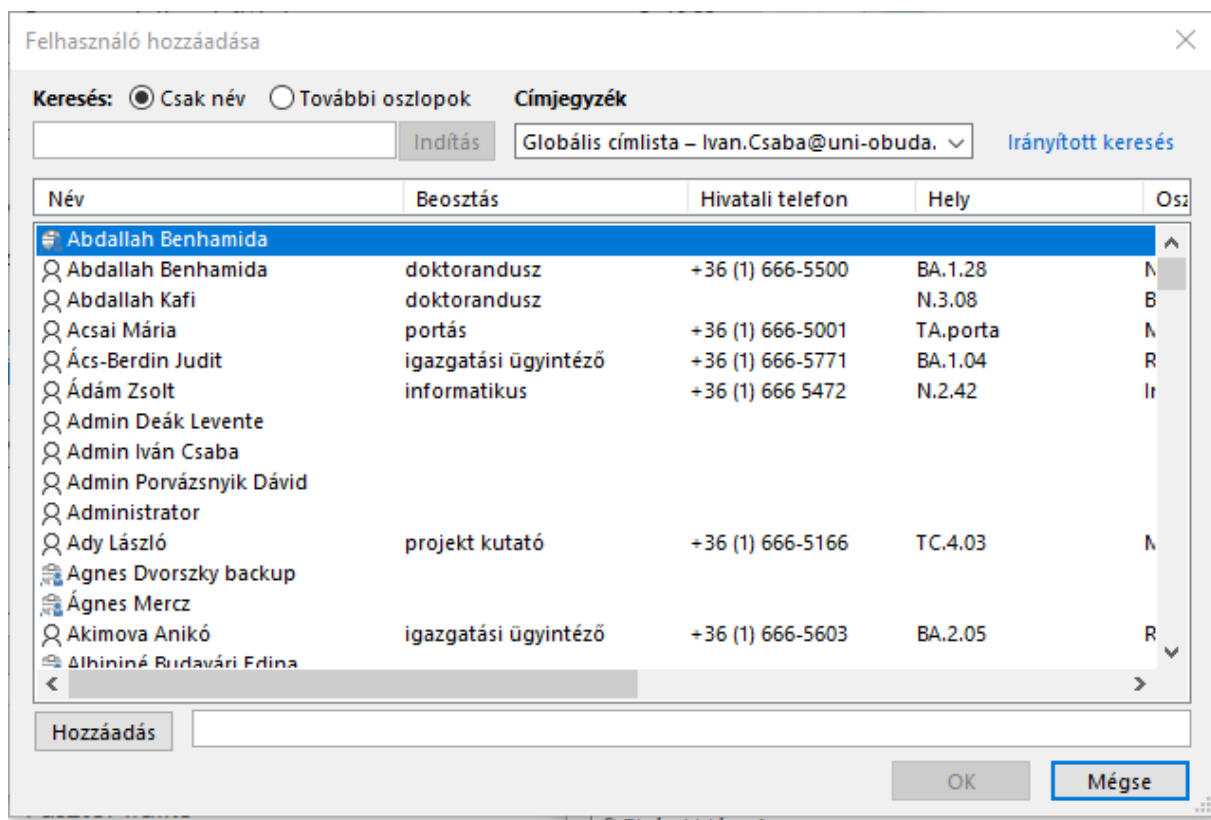
3. A csoport nevére kattintva lehet szerkeszteni a tagságot:



4. Tagok módosítása... gomb



5. Hozzáadás.. gomb



Itt lehet kiválasztani a tagokat, akik meg fogják kapni a leveleket!

A tagokat ki lehet választani egyenként vagy az „Írányított keresés” gomb alatt

Felhasználó hozzáadása

Keresés: Csak név További oszlopok **Címjegyzék**

Indítás Globális címlista – Ivan.Csaba@uni-obuda. **Irányított keresés**

Név	Beosztás	Hivatali telefon	Hely	Osz
Abdallah Benhamida				

A felületen rá tudunk szűrni a szervezeti egység nevére, mint **Iroda!**

Keresés

Általános

Megjelenítendő:

Utónév: Vezetéknév:

Beosztás: Alias:

Cég: Osztály:

Iroda:

Város:

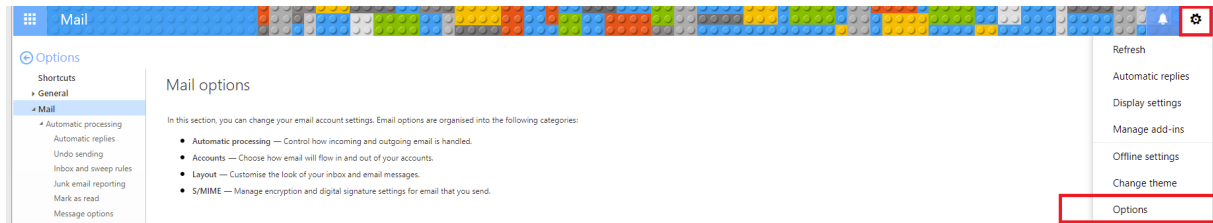
OK Mégse

OWA webes felületen (<https://exchange.uni-obuda.hu/owa>)

vagy közvetlenül az adott felületre:

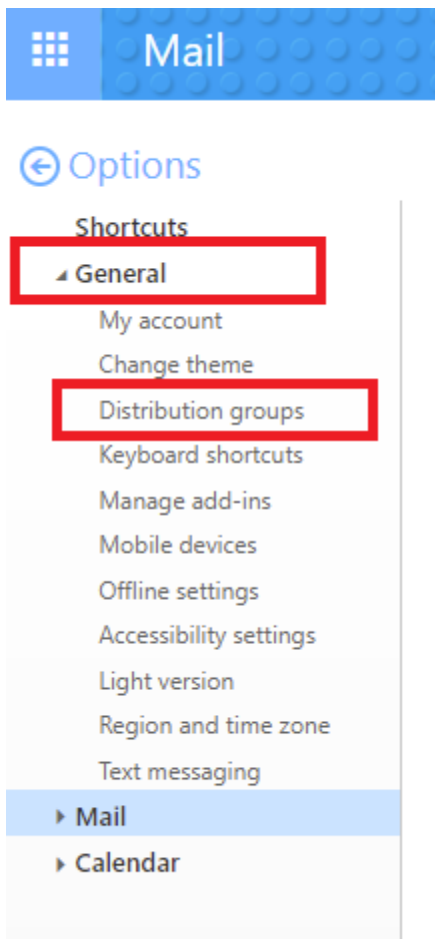
<https://exchange.uni-obuda.hu/owa/#path=/options/distributiongroups>

1. Fogaskerék ikon



2. A Options/Beállítások menüpont

A bal oldali sávban ki kell választani az Általános->Terjesztési listák menüpontot



3. Itt lehet megnézni, hogy melyik listának vagyunk a tagja, illetve melyiknek vagyunk a tulajdonosa.

Distribution groups

A distribution group is a collection of two or more people in an organization's shared address book. You can create groups, which will appear in the address book for others to use. Group owners can restrict membership. You can also join or leave an existing group.

Distribution groups I belong to

Display name	Email address
TestDisList	testdislist@uni-obuda.hu

Distribution groups I own

Display name	Email address
KGK mindenki	kgkmindenk@uni-obuda.hu
TestDisList	testdislist@uni-obuda.hu

Amelyik csoportnak **tulajdonosa vagyunk**, azt a csoportot tudjuk szerkeszteni.

4. A következőket tudjuk szerkeszteni:
- **Ki legyen a csoport tulajdonosa:**

Terjesztési csoport szerkesztése - Internet Explorer

TestDisList

- általános
- ▶ tulajdonjog**
- tagság
- tagság jóváhagyása
- kézbesítés kezelése
- üzenet-jóváhagyás
- e-mail beállítások
- e-mail-tipp
- csoportdelegálás

*Tulajdonosok:


+ -

Administrator
Iván Csaba

Mentés Mégse

https://localhost/ecp/UsersGroups/EditDistributionGroup.aspx?ActivityCorrelationID=067ad7ca-b3f0-fa4c-6833-9e6f 100%

- **Ki legyen a csoportnak a tagja:**

 Terjesztési csoport szerkesztés

TestDisList

általános

tulajdonjog

▶ **tagság**

tagság jóváhagyása

kézbesítés kezelése


üzenet-jóváhagyás

e-mail beállítások

e-mail-tipp

csoportdelegálás

- **Hogyan kerülhetnek tagok a csoportba, illetve onnan ki.**

 Terjesztési csoport szerkesztése - Internet Explorer

TestDisList

általános

tulajdonjog

tagság

▶ **tagság jóváhagyása**

kézbesítés kezelése

üzenet-jóváhagyás

e-mail beállítások

e-mail-tipp

csoportdelegálás

Adja meg, hogy a csoporthoz való csatlakozáshoz szükséges-e a tulajdonos jóváhagyása.

- Nyitott: A csoporthoz bárki csatlakozhat a csoport tulajdonosainak jóváhagyása nélkül.
- Zárt: Tagokat csak a csoport tulajdonosai vehetnek fel. A rendszer minden csatlakozási kérelmet automatikusan elutasít.
- Tulajdonosi jóváhagyás: Minden kérést a csoport tulajdonosai hagynak jóvá vagy utasítanak el.

Adja meg, hogy szabad-e kilépni a csoportból.

- Nyitott: A csoportból bárki kiléphet a csoport tulajdonosainak jóváhagyása nélkül.
- Zárt: Tagokat csak a csoport tulajdonosai távolíthatnak el. A rendszer a kilépésre vonatkozó minden kérést automatikusan elutasít.

- Kinek legyen jogosultsága írni a listára:

Terjesztési csoport szerkesztése - Internet Explorer



TestDisList

általános

tulajdonjog

tagság

tagság jóváhagyása

▶ **kézbeszítés kezelése**

üzenet-jóváhagyás

e-mail beállítások

e-mail-tipp

csoportdelegálás

Alapértelmezés szerint csak a szervezeten belüli feladók küldhetnek üzenetet ennek a csoportnak. A szervezeten kívüli személyek számára is engedélyezheti, hogy üzenetet küldjenek ennek a csoportnak. Válasszon az alábbi lehetőségek közül.

Csak a szervezeten belüli feladók

A szervezeten belüli és kívüli feladók

Ha korlátozni szeretné, hogy ki küldhessen üzenetet ennek a csoportnak, vegye fel a kívánt felhasználókat és csoportokat az alábbi listára. Csak a megadott felhasználók küldhetnek üzenetet a csoportnak, mindenki másnak az üzenetét elutasítja a rendszer.

+ -

Iván Csaba